

TRENDS,
KEUKENSTIJLEN
EN INSPIRATIE

#16

KEUKEN
inspiratie

SDV Keukens en meer

Inhoud

3 01 NATUURLIJK HOUT

10 Maallust; bierbrouwers
op historische gronden

14 Kastkwaliteit

15 02 STRAK GREEPLOOS

19 New Dimensions

20 Ruimte in je keuken

22 BINNENKIJKEN BIJ...

25 Recept; Pulled chicken met bier

26 Duurzaam in de keuken

27 03 TREND; INTO GREEN

34 Home; je eigen Laundry

35 Walk in Dressing Room

36 Shii-takes van eigen bodem

40 Trends voor in je nieuwe keuken

42 Midnight Blue

Copyright © Vanhaaster Reclamebureau

Vormgeving: Vanhaaster Reclamebureau
Tekst: mrs. friday

Niets uit deze uitgave mag worden verveelvoudigd, door middel van druk, fotokopieën, geautomatiseerde gegevensbestanden of op welke andere wijze ook zonder voorafgaande schriftelijke toestemming van de uitgever.



Beste keukenliefhebber

Op zoek naar een nieuwe keuken? Dan zit je niet alleen goed in onze spiksplinter-nieuwe showroom in Franeker, maar ook met dit geweldige keukenmagazine!

#16 geeft je alle keukentrends van dit moment. Doe inspiratie op en kom daarna sfeer proeven bij SDV keukens en meer! We bieden je meer dan alleen maar je droomkeuken. Een luxe laundry, een droom van een walk-in dressing room of een upgrade van je interieur; wij maken er iets moois van! En als je wilt doen we meer. Vloeren, wanden, het installatiewerk en het schilderwerk: je kunt het aan ons overlaten.

We ontmoeten je graag in onze showroom. Zeg ons wat je mooi vindt en wij zorgen voor een ontwerp dat je zal verrassen. Je kunt erop vertrouwen dat onze ervaring en creativiteit perfect aansluiten op jouw wensen en ideeën.

Voor nu, veel leesplezier met dit magazine. We hopen je snel te ontmoeten in Franeker.

Sammy de Vries en Dirkje de Jong
SDV Keukens en meer

MEER INFO?
Scan de
QR codes!



ON

float

NATOURNIK



Trend: geribbeld hout

Een keuken met geribbelde houten fronten, een prachtige toevoeging aan elk huis. De strakke belijning van de houten keuken geeft een moderne uitstraling terwijl het geribbelde hout een natuurlijke en warme sfeer geeft. Het geeft de keuken een uniek karakter en is tegelijkertijd stijlvol en functioneel.



Meer info?
←

Hout geeft warmte en sfeer in je keuken

Kies jij ook voor hout?

Een houten keuken staat vaak bovenaan het verlanglijstje van iedere keukenuitgever. En dat is natuurlijk niet voor niets. Hout ademt sfeer en warmte en is daarnaast solide en robuust. Perfect om te verwerken in een keuken, dus! Een keuken waarvan je jaren kunt genieten. Of je nu valt voor een kleurtje of helemaal enthousiast wordt van de tinten die de natuur het materiaal zelf heeft meegegeven: hout is altijd mooi! Natureel hout laat zich goed combineren met alle andere kleuren. Kies voor natureel met zwart en geef je keuken een designerlook. Of combineer natureel hout met wit of zacht grijs; je waant je direct in Scandinavië. Helemaal van nu is het

geribbelde houten front, die geven je keuken een bijzonder elegant en stijlvol tintje. Je creëert er een warme sfeer mee.

Ook erg mooi – én super praktisch – is het toepassen van een Wall Solutions achterwand in hout. De kleur Dark Oak bijvoorbeeld combineert prachtig met een strakke witte keuken. Op de Wall Solutions achterwand is meer dan voldoende ruimte om, op een creatieve manier, kookboeken en accessoires een plekje in je keuken te geven. Dus hoe je het ook toepast en voor welke kleur je ook kiest: hout voelt zich altijd thuis in iedere keuken.





Elegant in hout

Achter deze combinatie van hout en zwart zit een zee aan mogelijkheden verborgen. Strakke lijnen, dichte kasten vol opbergruimte en een glaskast om je mooiste spullen voor het voetlicht te brengen.



Meer info?





Stoer hout

Stoere keukens uitgevoerd in de kleuren Black en Old Forest Oak. Het eiland biedt meer dan voldoende ruimte aan koken, spoelen én het bijplaatsen van een kruk of stoel. De T-knop als handgreep geeft een krachtig accent.



Meer info?



TREND

Knoppen met zichtbare lasnaden passen perfect bij houten fronten

∨ Combineer met hout

Door de combinatie van donker hout (Timber Black) en een warme eikenhouttint (Ripasso Dark Oak) ontstaat een speelse en stijlvolle opstelling met een warme en stijlvolle uitstraling. De grepen in zwart zijn eenvoudig; de geribbelde structuur van de greep versterkt het effect van het front met de voelbare houtstructuur.



4X HOUT

- > **Classic line**
Neutraal en rustig. Glad afgewerkt hout met nauwelijks noesten.
- > **Forest line**
Geborsteld hout met een klein aantal noesten.
- > **Split Line**
Naast noesten zijn hier ook duidelijk scheuren in het geborstelde hout zichtbaar.
- > **Oak line**
Robuust. Rijk aan noesten en gezandstraald voor een stevige look.





Meer info?





Bierbrouwers

op historische
gronden



Van jongens- droom tot authentieke bierbrouwerij

'Hij was een wijs man, die het bier uitvond'; in deze uitspraak van de Griekse filosoof Plato zal menig bierliefhebber zich kunnen vinden. Of je het nu de goudgele rakker, appelsap plus, of Spa Goud noemt, bier is niet voor niets één van meest geliefde drankjes van dit moment. Bier is al duizenden jaren oud. Het is ooit gestart als een troebel gerstepapje. Heden ten dage is er een bier voor iedere smaak en ieder moment. Bier maak je met water, graan, hop en gist. Het proces is door de eeuwen heen verder verbeterd en aangepast, maar de basis van het brouwen is nauwelijks veranderd. Wel zijn er veel smaakvarianten ontstaan. Vanaf het jaar 2000 zien we een enorme toename in het brouwen van speciaal bieren. De mannen van het bekende Drentse biermerk Maallust zijn er bijzonder goed in. We nemen je mee in het verhaal van een jongensdroom die werkelijkheid werd.

Maallust; ooit begonnen als initiatief van 25 gepassioneerde bierliefhebbers. Anno nu een authentieke en succesvolle bierbrouwerij. De initiatiefnemers noemen zich de Zware Jongers. Samen vatten ze het idee op om bier te brouwen in Veenhuizen. En dat deden en doen ze in het Maallust-complex.

⇒⇒⇒ BIERBROUWERIJ ⇐⇐⇐
MAALLUST.



WIJ MAKEN EIGENZINNIGE
AUTHENTIEKE SPECIAALBIEREN
**VOOR DE ÉCHTE
BIERLIEFHEBBER**



Van graanmaalderij naar bierbrouwerij

Maallust was de naam van de oude graanmaalderij van de Maatschappij van Weldadigheid in het Drentse gevangenisdorp Veenhuizen. Daar waar nu het bier gebrouwen wordt, stonden vroeger de zware maalstenen waarmee het graan van de ontgonnen veengronden tot meel voor de kolonie werd vermalen.

Zware Jongens

Ook de biernamen haken aan bij de rijke geschiedenis van Veenhuizen. Ze herinneren aan personages die vroeger een belangrijke rol speelden in het dorp. Zoals bijvoorbeeld De Zware Jongen (een stevige Tripel), De Kolonist (een zachte fruitige Weizen) of De Pauper (een licht-blond speltbier).

Eigenzinnig

Met de specifieke smaken verbinden de bierbrouwers van Maallust hedendaags genieten met oorspronkelijke smaken. Zo bouwen ze voort op een rijke geschiedenis. Maallust mag je eigenzinnig noemen. Eigentijdse smaken waar een bierliefhebber blij van wordt. 'Die eigenzinnigheid verbindt ons. Dat zorgt ervoor dat wij zelf de trend bepalen en niet achter anderen aanlopen.'

Toegewijd

Maallust wordt, zoals de brouwers zelf aangeven, met toewijding gebrouwen. 'Met diezelfde toewijding vertellen we het Maallust-verhaal als een echte ambassadeur. Bij alles wat we doen. Of je nu werkt als brouwmeester of medewerker in de brouwstaf, in het proeflokaal, als

verkoper, vrijwilliger of als aandeelhouder. De passie voor ons bier staat voorop. Een echte gastheer zijn. En het Maallust-verhaal vertellen. Iedere dag weer.'

Kwaliteit

Voor Maallust zijn alleen de allerbeste ingrediënten zijn goed genoeg. 'Omdat je dat direct proeft.' Het hart van de brouwerij wordt gevormd door koperen ketels van Kaspar Schulz uit het Duitse Bamberg, waarin Maallust al haar bieren

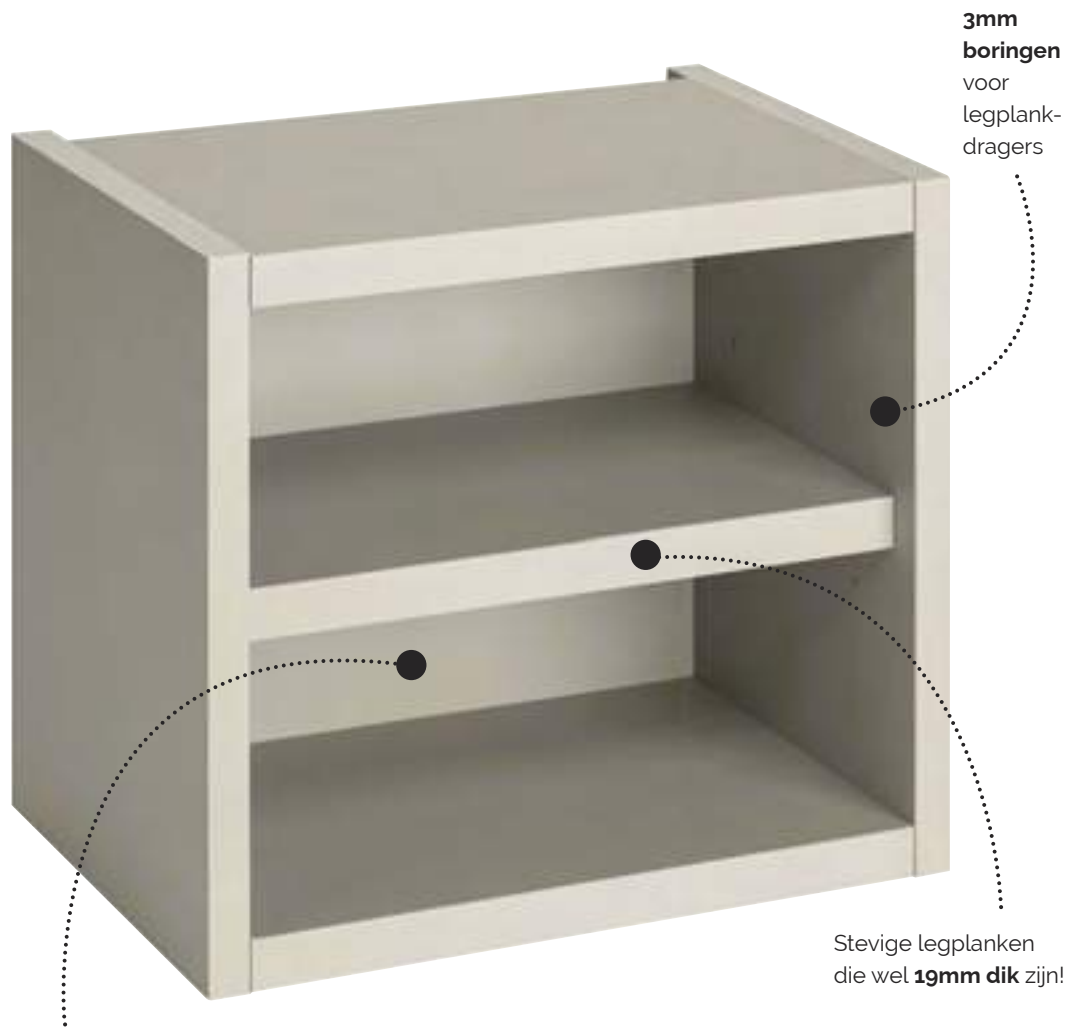
brouwt. 'Daarnaast is alleen een eigenzinnige uitstraling goed genoeg. Omdat we ons daarmee onderscheiden. We kiezen altijd voor de allerbeste kwaliteit. Bij alles wat we doen. Zo werken wij!'

Zelf Maallust ervaren op de plek waar het allemaal gebeurt? Neem plaats tussen de koperen ketels en geniet in het sfeervolle Proeflokaal van vers bier, een stevige lunch en overheerlijke lekkernijen. Check de website voor meer informatie.



Meer info?
←

Kwaliteit waar je jaren plezier van hebt



Stevige rugwand van 8mm,
en bovendien geschroefd
en verzonken

Stevige legplanken
die wel **19mm dik** zijn!

Een nieuwe keuken koop je voor langere tijd. Kies daarom voor kwaliteit; een keuken die voorzien is van maar liefst 19 millimeter dikke kastbodems en legplanken. In combinatie met de acht millimeter dikke en geschroefde verzonken rugwand zorgt dit voor extra stabiliteit van de keukenkasten. Daar kun je jaren mee vooruit!

Daarnaast zijn onze keukens uitgerust met een softmotion sluitsysteem, waardoor laden en kastjes geruisloos sluiten. Het is één van de vele snufjes die het gebruik van je keuken zo veel prettiger maken. Ook beschermen we je keukenkasten extra, door een aluminium beschermplaten onder koel-, spoel- en vrieskasten te plaatsen.

02

Strak

CRIBBLELOOS



Opvallend lijnenspel

Zeg je greeploos, dan zeg je strak. Greeploos zorgt daarnaast voor een opvallend lijnenspel in je keuken. Toch kunnen strak en greeploos heel goed samengaan met warmte en sfeer! Door te kiezen voor zachte tinten en de combinatie te zoeken met hout bijvoorbeeld.



Meer info?



Strak veel keus in greeploos

Greeploos

Is het geen plaatje? Deze prachtige tijdloze keuken is voorzien van een royaal kookeiland (grote foto links). De keuken is uitgevoerd in de zachte off-white kleur Beige Arizona. Een zandtint die perfect combineert met de Wall Solutions in de warme houtkleur Italian Walnut. Handige opbergmogelijkheden verpakt in een strakke wand; slim, praktisch en met een fantastische uitstraling. Geef je mooiste keukenaccessoires daar de plek die ze verdienen; in het zicht! Daar past maar

één omschrijving bij: bellissima! Door ook het werkblad (TopMatch) uit te voeren in dezelfde off-white tint, creëer je een uitstraling die je direct in Italiaanse design-sferen brengt. De wandkasten zijn met 247 cm. extra hoog en uitgevoerd met fronten uit één stuk. Dat zorgt voor een extra strakke look. De verfijnde belijning en de greeploze uitvoering maken deze keuken tot een rustige, stijl- en sfeervolle volle ruimte waar het heerlijk koken en genieten is.





Strakke wand met Wall Solutions

Wall Solutions zijn muurpanelen voorzien van ultrahandige metalen lijsten waaraan je verschillende accessoires kunt bevestigen; van eenvoudige handdoekhaakjes tot luxe legplanken. Ideaal voor accessoires, kookboeken, glaswerk of folierollen. Zin in een andere uitstraling? De indeling van de wand laat zich simpel en snel veranderen.



Stijlvolle, strakke laden in de kleur Anthracite

Ze zijn onlosmakelijk met elkaar verbonden in de ideale keuken: schoonheid én doeltreffendheid. Uitgevoerd met techniek en interieuropbergoplossingen standaard in zwart/anthracite, zoals bijvoorbeeld onze Zircon laden en korven, Zircon scharnieren, legplankdragers, bestek-indelingen in kunststof, draaibodems, afvalsystemen en de inrichtingen van onze kasten.



Meer info?





91 cm
hoog

^ NEW DIMENSIONS

- Hogere onderkasten voor ergonomische werkhoogte
- 16% meer ruimte in je kasten
- Mogelijkheid voor extra laden of grotere korven

Ruim voldoende plek voor al je spulletjes? Een ergonomische werkhoogte? Met onze hogere onderkasten van maar liefst 78cm hoog kan het! Wil je nog meer ruimte? Kies dan voor New Dimensions. Met standaard 13cm extra berg ruimte is een New Dimension keuken in iedere opstelling direct royaal. De hogere onderkasten geven de keuken een prachtig statig uiterlijk en jou direct meer opbergruimte.

Ruimte in je keuken

De beschikbare ruimte in je keuken wil je natuurlijk optimaal benutten. En dat kan! We hebben hangkasten, onderkasten en hoge kasten in verschillende hoogtes én breedtes, zodat je de meest optimale combinatie kunt maken voor jouw keuken. Daarmee creëer je maximale bergruimte en een strak lijnenspel. Laat je niet langer beperken door standaard maten, maar kies de maat die bij jouw keukenruimte past.



Extra diep werkblad

Wist je dat onze keukens standaard een werkblad-diepte van 65cm hebben? Dat is 5cm meer dan de meeste werkbladen. En die 5cm geeft jou net die extra ruimte op het werkblad, achter de kraan en bij de kookplaat.



75 cm! De nieuwe breedte!

Ook de breedte laten we groeien; kasten en apparatuur kunnen nu maar liefst 75 cm breed zijn. En wist je dat we voor laden/korven tot wel 120 cm kunnen gaan? Wat een extra ruimte! En dan hebben we het nog niet eens over het plaatje gehad. Want extra brede kasten en nóg bredere laden/korven geven een boost aan de uitstraling van je keuken.



Extra hoge kasten

Veel keukens lenen zich uitstekend voor hoge kasten. Wij bieden de mogelijkheid van (extra!) hoge kasten met doorgaande deuren, naadloos van boven tot beneden. Bij ons is de keus hierin zeer uitgebreid, zodat er in alle hoogtes en voor alle functies hoge kasten met deuren uit één stuk leverbaar zijn. Hangkasten van 26 tot 130cm hoog en hoge kasten zelfs van 130 tot 247cm hoog! Alle kasthoogtes zijn leverbaar in greeploze uitvoering, met push-to-open fronten of met één van onze mooie grepen.

ONTDEK DE CHEF IN JEZELF

MET ATAG KEUKENAPPARATUUR

Je keuken. De plek waar je wakker wordt met je eerste ristretto. En de plek waar je tot laat natafelt met vrienden. We doen er alles aan om van jouw keuken de fijnste plek in huis te maken. Met onze slimme apparatuur haal je de beste chef in jezelf naar boven. Welke kookwensen je ook hebt. We zetten al onze innovatiekracht in op kwaliteit, daarom is 8 jaar zekerheid bij ons de standaard*. **Ontdek meer op [atag.nl](https://www.atag.nl)**



ATAG
we love to cook



Bij SDV Keukens vind je jouw nieuwe keuken (én meer!)

Aan de Kiehoek in Franeker worden keukendromen werkelijkheid! Dus ben je op zoek naar een nieuwe keuken, doe jezelf een plezier en neem een kijkje bij SDV keukens en meer! Je vindt er alle nieuwe keukentrends, verrassende opstellingen en kwaliteitsmerken als ATAG, Pelgrim, Asko en andere A-merken.



Jouw woonstijl

Eigenaar Sammy de Vries zit daarnaast vol met ideeën! 'Het gaat mij om de vorm en de kwaliteit die passen bij het huidige woonbeeld. Een keuken is namelijk steeds meer onderdeel geworden van het woongedeelte. Hoe fijn is het om lekker aan tafel bij elkaar te filosoferen over de dag, de avond en de toekomst? Zoals ik ernaar kijk zijn keukens er niet om te verstoppen. Je wilt ze laten zien; ze horen bij jouw woonstijl.'

Fraaie vormgeving

Maar SDV Keukens biedt meer! Wat denk je van een kastenwand die in het verlengde van een keuken, maar ook in een kantoor- of werkplek kan worden ingebouwd. 'Ja, dat is duidelijk wat anders dan losse kastjes die je naast elkaar zet om de boel op te kunnen ruimen. Ook prima, maar dat is niet waar wij voor staan. Wij kijken net even verder om praktische oplossingen fraai vorm te geven.'



Maatwerk

Sammy de Vries is er helder over: wonen is voor hem -en voor partner Dirkje de Jong- een passie. Sammy is 'de bedenker', de ontwerper én de uitvoerder. Een verbouwing door SDV beperkt zich dan ook niet tot de keuken alleen, maar steeds meer op de openheid van de woonkeuken anno nu. 'Daar worden de nieuwe keukonconcepten steeds meer op afgestemd. Maar let wel: ons werk is en blijft altijd maatwerk. Elke ruimte, elke afmeting is mogelijk; ons ontwerp zal je verrassen.'

De lat ligt hoog

Sammy geniet zichtbaar van zijn werk. Hij leeft ervoor en legt de lat hoog. 'Mijn ideaalplaatje is dat je hier rondwandelt en proeft van de mogelijkheden. Via een ingeplande afspraak krijg je vervolgens alle tijd voor een oriëntatiegesprek en opzet voor de nieuwe keuken. We vinden het fantastisch om mensen te verrassen met een ontwerp waar ze blij van worden en dat helemaal is wat ze voor ogen hebben.'



”
JOUW KEUKEN, JOUW KEUZE.
**WIJ ZORGEN VOOR
EEN PASSEND
ADVIES**



Keller Keukens

TROTSE PARTNER VAN **SDV KEUKENS**

keller

www.kellerkeukens.nl

Eet smakelijk

Pulled chicken met bier



Bereiding (voor 4 personen)

Dag 1

- Meng de knoflook met de ui, bier, barbecuesaus, balsamico, Limburgse stroop, mosterd en tijm. Leg hierin de kip, dek af met folie en laat 1 nacht marineren in de koelkast.

Dag 2

- Verwarm de oven voor op 160°C.
- Haal de kip uit de marinade, maar bewaar de marinade.
- Bak de kip rondom bruin in boter. Kruid met peper en zout.
- Leg het vlees in een ovenschaal en giet er de marinade bij. Bedek met aluminiumfolie en zet de schaal 1 uur in de oven. Schep halverwege om.
- Haal de kip uit de oven en trek het vlees met twee vorken uit elkaar.
- Meng er wat van de zoete marinade door en schep het op een broodje. Werk af met het sjalotje.

Ingrediënten

- 4 (afbak)broodjes
- 4 kippendijen
- 33 cl bruin bier
- 2 teentjes knoflook (geperst)
- 1 rode ui
- 1 sjalot, fijngesnipperd
- 4 el Limburgse stroop
- 1 tl mosterd
- 2 el barbecuesaus
- 2 el balsamicoazijn
- 1 tl tijm
- boter
- peper en zout

Serveertip

- Serveer met (eigengemaakte) friet of een frisse salade



Duurzaam in de keuken

Keukens voor de toekomst

Het is niet meer dan logisch dat je een keuken wilt die lang meegaat. Maar hij moet ook groen zijn en energiezuinig worden geproduceerd. Daarom kun je bij ons, zonder extra kosten, kiezen voor de milieuvriendelijke keukenkasten van Greenline.

Kasten en fronten van onze nieuwe Greenline keukens zijn vervaardigd uit uiterst stabiel BioBoard Gen2. In BioBoard Gen2 wordt 90% gerecycled hout gebruikt. Hierdoor hoeven er nog minder bomen te worden gekapt. BioBoard Gen2 voldoet aan de strengste emissienormen. Als het gaat om de emissie van formaldehyde voldoet BioBoard Gen2 aan de F**** norm; dat is 's werelds strengste norm op dit gebied. Daarmee liggen we ruim onder de normen van CARB2 en E05. BioBoard Gen2 garandeert een gezond binnenklimaat.



De hele keuken met led

Ledlampen zijn energiezuinig en hebben een lange levensduur. Met Emotion ledverlichting kan de sterkte en de kleur van het licht bepaald worden. Via een normale schakelaar of dimmer, maar ook via een touch-schakelaar, een afstandsbediening of een app.



Afval scheiden

Afval scheiden; één van de meest makkelijke manieren om je bijdrage te leveren aan een beter milieu. Kies voor een gescheiden afval-emmersysteem, keurig weggewerkt achter een deurtje.



Trend

INTRO GREEN



Terug van weggeweest

Groen als keukenkleur is weer helemaal terug van weggeweest! Van diep donkergroen tot een zachte lichtgroene tint; met de kleur van de natuur maak je een prachtig statement in je keuken. En wist je dat groen zich prachtig laat combineren met materialen zoals hout, natuursteen en glas?



Meer info?
←



Groen

in verschillende uitvoeringen

Stijlvol of stoer

Zachtgroen gecombineerd met grijs en glas; een subtiele kleurencombinatie met het echte wow-effect. Deze keuken (grote foto links) is zeer royaal uitgevoerd en biedt naast koken ook ruimte voor spoelen in het eiland. Het werkblad is verlengd zodat een praktische en stijlvolle bar is ontstaan. Hier heb je voldoende ruimte om samen gezellig te eten, na te tafelen of nog even je laptop open te slaan en te werken. Het werkblad is uitgevoerd in dezelfde tint als het zachtgroene front; dit zorgt voor rust en een stijlvol geheel. De zachtgrijze

hoge kastenwand biedt ruimte aan de inbouwapparatuur en heeft naast dichte deuren ook glaskasten om je mooiste accessoires een plekje te geven. Een tintje donkerder is de keuken rechts op de foto. Deze keuken heeft een stoerder uiterlijk door de donkere tint en de combinatie met het natuurstenen werkblad. In de achterwand zijn handige wandplanken verwerkt waarop je keukenspullen, glaswerk en accessoires kwijt kunt. Zo zie je maar, wat je stijl ook is: met groen kun je alle kanten op!





Maak een statement met Olijfgroen

Olijfgroen: gedurfd, maar absoluut een beauty! De kracht van deze statementkleur wordt versterkt door de achterwand in kleur en de greeploze uitvoering. Het zwarte werkblad en de zwarte inbouwapparatuur zorgen voor een modern accent. De finishing touch is de koperkleurige kraan; super stijlvol!





Ruw en glad

De frontkleuren Timber Black en de groentint Tundra. Ervaar het pure karakter van hout; de houtstructuur van de onderkast is niet alleen zichtbaar, maar ook voelbaar! De bovenkast is glad uitgevoerd in de kleur Tundra. Ruw en glad, zwart en groen; ze gaan perfect samen.



Meer info?



TREND

Een zwarte kraan én wasbak!

Just into green

Met deze keuken in de nieuwe frontkleur Velvet Green maak je een echt kleurstatement. Opvallend is het 12mm smalle kader rondom de kasten; sfeervol en met een geheel eigen uitstraling. Wanneer je voor een volledig uni uitstraling gaat, dan laat dit front zich heel goed combineren met een werkblad in exact dezelfde tint!



Flexibele en functionele lade-indeling

Kies zelf de lade-indeling die het beste bij je past met onze Drawer Solutions.

65 CM

Wist je dat onze keukens standaard een werkblad-diepte van 65cm hebben? Dat is 5cm meer dan de meeste werkbladen. En die 5cm geeft jou net die extra ruimte op het werkblad, achter de kraan en bij de kookplaat. Meer ruimte; dat is altijd handig!





Meer info?



Home je eigen laundry



Wassen en drogen worden bijna een feestje

Je bijkeuken ingericht als een echte laundry. Passend bij je keuken of ingericht als unieke eigen ruimte in de kleurstelling van je keuze. Wassen en drogen worden bijna een feestje!



Praktisch én Ergonomisch

Hoge kasten met of zonder handgrepen onttrekken wasmiddelen, manden en andere was benodigdheden aan het oog. Jouw wasruimte maakt altijd een opgeruimde indruk. Maar dat is niet alles! De Laundry-opstellingen zijn zo ontworpen dat de wasmachine en wasdroger op ergonomische hoogte geplaatst worden. Dat maakt het vullen en leeghalen van je machine een stuk prettiger.

Door de handige lades onder de machines benut je optimaal alle opbergruimte.

De hoge kasten rondom de apparatuur bieden helemaal een zee aan ruimte!

Meer info? 



Een Walk in Dressing Room die modulair en flexibel is

Kasten voor jouw walk in-closet, inloopkast, kastenwanden in je kleedruimte of slaapkamer, of op welke manier je het opbergen van kleding en schoenen ook maar voor ogen had. Net als in het keukenprogramma zijn de kleur- en programmamogelijkheden bijna oneindig en dat geldt ook voor de maatmogelijkheden in hoogte, breedte en diepte. Ons dressing-systeem is modulair en flexibel.



Walk in Dressing Room

Veel mogelijkheden

Onze kasten kunnen desgewenst worden voorzien van deuren; dat kunnen ook glasdeuren of spiegeldeuren zijn. Alle kasten zijn standaard voorzien van luxe verticale lineaire ledverlichting. Dimbaar én met traploos regelbare kleur-temperatuur (multiwhite). De kasten kunnen worden voorzien van verstelbare legplanken en boven de bovenste lade bevindt zich een luxe glazen draagplateau. En wat denk je van handige kledingstangen en broekenhangers? Ideaal!

Praktisch én ergonomisch je was opvouwen



Shii-take's van eigen bodem



Meer info?
←

Menno Haveman met de oogst van zijn Shii-take kwekerij



Smaakvolle shiitake; gewoon uit Nederland!

Shiitakes zijn eetbare paddenstoelen. Ze hebben een iets kleinere doorsnede dan een champignon, zijn redelijk plat met een dun steeltje en hebben een licht- tot donkerbruine kleur. Van nature komen ze voor in China, Korea en Japan. Shiitakes worden echter ook dichterbij geteeld: in het Overijsselse Balkbrug bijvoorbeeld! De smakelijke paddenstoel is een lekkernij met een eigen smaak. De wijze waarop de shiitake geteeld wordt, draagt bij aan die bijzondere smaak. Bij shiitake kwekerij Haveman in Balkbrug worden de paddenstoelen op de traditionele Chinese wijze gekweekt.

Buiten in het bos

In de natuur groeien shiitakes in bossen, waar zij dood eikenhout als voedingsstoffen gebruiken. Op de ecologische kwekerij van Menno Haveman groeien de shiitakes in precies deze atmosfeer; buiten in het bos. Eikenhouten boomstronken worden geïnjecteerd met shiitake-mycelium; het zaadmateriaal van de shiitakes in plugvorm. De pluggen worden in de voorgeboorde gaten in de stam aangebracht. Van tijd tot tijd worden de stammen nat gemaakt of zelfs een dag lang in grote bakken water geweekt. In één tot twee jaar tijd groeit het mycelium door de stam. Wanneer het mycelium is volgroeid, verschijnen het hele jaar door shiitakes aan de stam. En dat gedurende drie tot vijf jaar.



OP ONZE ECOLOGISCHE
KWEKERIJ GROEIEN
DE SHII-TAKES
**BUITEN IN
HET BOS**

Smaakvolle vleesvervanger

Het is alom bekend dat shiitakes in de traditionele Chinese geneeskunde worden ingezet bij verschillende gezondheidsklachten. De overlevering vertelt dat shiitakes stoffen bevatten die het cholesterol zouden kunnen verlagen en de weerstand zouden kunnen verhogen. Wat sowieso vaststaat is dat het paddenstoeltje vitamine B bevat. Dat maakt de shiitake tot een prima vleesvervanger. Maar bovenal is de shiitake heel erg lekker! Toch is de shiitake nog niet heel vaak op het Nederlandse menu te vinden. Best bijzonder als je weet dat een kwart van de wereldwijde paddenstoelenproductie uit shiitakes bestaat!

Shiitakes zijn in heel veel gerechten te gebruiken. Het is dus best een keer een proberen waard om zo'n lekkere shiitake te verwerken in een gerecht. Net als champignons zijn shiitakes in heel veel gerechten te gebruiken. Hou er wel rekening mee dat ze een sterkere smaak hebben dan de champignon. Ben je een shiitake-beginneling, dan kun je een deel van de shiitakes in een recept

ook vervangen door champignons, kastanjechampignons of oesterzwammen. Shiitakes zijn heerlijk in roerbakgerechten en recepten met noedels. Of voeg de shiitake eens toe aan een (miso)soep of pasta. Ook in de zomer kun je heerlijk variëren met shiitakes; grill ze op de barbecue of rooster ze in de oven en je hebt een knapperig hapje.



Recept

Iets minder exotisch maar zeker zo culinair (en lekker!) is de oer-Hollandse zuurkool met shiitakes; een verrassende combinatie waarbij Azië en Nederland elkaar vinden! Wat heb je nodig voor 4 personen:

Ingrediënten:

250 g (zilvervlies)rijst
zout
1 eetlepel sesamolie
350 g broccoli
500 g kip- of rundergehakt
(wil je het recept vegetarisch houden, kies dan voor een vega product dat je rul kunt bakken)
20 g verse gember
3 teentjes knoflook
200 g zuurkool
200 g shiitakes
2 eetlepels sojasaus
2 eetlepels chilisaus
2 theelepels maïzena
Korianderblaadjes

De keuken in!

Kook de rijst volgens de aanwijzingen op de verpakking. Verhit een halve eetlepel sesamolie in een wok op hoog vuur. Snijd de broccoli in roosjes en roerbak deze in 3-4 minuten beetgaar. Schep uit de pan en houd apart.

Verhit een halve eetlepel sesamolie in de wok en roerbak het gehakt in ca. 5 minuten rul. Voeg de gember en de knoflook toe en roerbak alles nog 2 minuten.

Knijp zoveel mogelijk vocht uit de zuurkool. Snij de shiitakes in plakjes. Voeg de zuurkool samen met de shiitakes toe aan de wok en roerbak nog 3 minuten. Meng de soja- en de chilisaus met de maïzena en een scheutje koud water tot een glad papje. Voeg dit aan de wok toe en roer door. Voeg als laatste de broccoliroosjes toe en verhit het geheel al omscheppend nog 1-2 minuten. Serveer met de rijst en werk af met de gehakte koriander.

Wil je het helemaal Hollands houden? Vervang dan de rijst door gekookte aardappelen.

Eet smakelijk!

Trends

voor je nieuwe keuken

Drawer Solutions

De houten modules van Drawer Solutions vormen een modulair systeem waarmee laden en korven naar jouw wensen kunnen worden ingedeeld. Met modules voor bestek, kookgerei, thee-zakjes, koffiecups, messen, folie-rollen en kruiden- en specerijenpotjes.



Eilandframe

Een stoer en opvallend element in je keuken. Plafondframes zijn niet alleen decoratief, maar geven ook veel extra praktische ruimte. Het is ook mogelijk een afzuigunit in het eilandframe op te nemen.



Zwarte kraan én wasbak!

Niet meer weg te denken! Stoer en stijlvol in passend in iedere keuken.



Meubels in dezelfde stijl als je keuken

Een mooie manier om meer eenheid in je woning te krijgen is door gebruik te maken van woonmeubelen in dezelfde materialen en kleuren als je keuken. Denk dus ook eens aan een nieuw tv meubel of dressoir.



Vele mogelijkheden!

Met anti-fingerprint

De anti-fingerprint eigenschappen van deze speciale finish maken schoonmaken een stuk gemakkelijker. Vraag er naar in onze showroom.

Keukenkasten in meerdere kleuren

Een keukenkast in een kleur die past bij de fronten van je keuken is mooi en geeft een luxe gevoel. Nu hebben we nog meer keuze. Kies een andere kleur voor de achterwand en/of de planken in de kast. Prachtig!



Exclusieve grepen en knoppen

Kenmerkend voor de Buster+Punch Iconic Cross Look knoppen en grepen is het diamant geslepen kruispatroon. Prachtig om te zien én prettig in gebruik.

De grepen en knoppen worden afgewerkt met Steel-, Brass-, Smoked Bronze- of Black finish en zijn verkrijgbaar als Furniture Knob, T-Bar en Pull Bar.



BUSTER+PUNCH
LONDON

Midnight blue met een vleugje goud



Gouden combinatie!

Houd je van greeploos met een vleugje glamour? Dan is deze keuken in de kleur Midnight Blue misschien wel de juiste keuze. De keuken heeft schitterende details in goud. Zo is de greeplijst in de kleur Aureo. Een mooie goudkleur. Daarnaast - heel gedurfd - een gouden kraan en wasbak. Een echte eyecatcher in je keuken. Een strak donker werkblad maakt deze keuken helemaal af.



2605
WIT RAL 9016 MAT



Wave design
AFZUIGKAPPEN
voor in de keuken

wavedesign.nl

Quooker®



Rosé koper en Gunmetal

Met een Quooker-kraan in de nieuwe Gunmetal of Rosé koper finish maak je een uniek statement in je keuken.

Gunmetal biedt een industriële uitstraling met donkergrijs en blauwe ondertonen, terwijl Rosé koper een warme, tijdloze glans toevoegt. De Fusion Round, Fusion Square en de Flex kranen zijn beschikbaar in de nieuwe finishes en bieden direct koud, warm en kokend water. De CUBE-optie voegt gekoeld en bruisend water toe, waardoor plastic flessen overbodig worden.

nieuw



SDV keukens en meer

Kiehoek 24F, 8801 RD Franeker • 06 188 031 00 • www.sdvkeukensenmeer.nl

Vanhaaster
RECLAMEBUREAU

© Vanhaaster Reclamebureau, Hoogeveen.
Afbeeldingen kunnen afwijken.
Prijzen en zelffouten onder voorbehoud.